



Allegato al verbale del C.D.N. dell'11 ottobre 2014

## CERIMONIALE A.N.A.

### PRESENTAZIONE 2ª EDIZIONE

A distanza di oltre 10 anni dalla precedente edizione, si è sentita l'esigenza di effettuare qualche aggiustamento alla nostra "libretta", soprattutto per quanto attiene alla individuazione della figura del Cerimoniere a seconda del livello della manifestazione in relazione alla presenza o meno del Labaro dell'Associazione.

Nella seduta del C.D.N. dell'11 ottobre 2014 è stata approvata la allegata edizione del "Cerimoniale A.N.A." emendato.

Il Presidente Nazionale  
Sebastiano Favero



Allegato al verbale C.D.N. del 15 febbraio 2003

## **CERIMONIALE A.N.A.**

### PRESENTAZIONE

Da quando ho iniziato a presenziare alle varie manifestazioni associative ho avuto modo di rilevare i differenti comportamenti nell'organizzazione e mi sono così convinto che la forma non è proprio il nostro forte.

Infatti noi Alpini siamo sempre armati di buona volontà e animati dal sacro fuoco del far bene ma, talvolta non ci accorgiamo che anche la forma ha sua importanza, soprattutto durante il compimento di atti solenni quali: l'Alzabandiera, gli Onori ai Caduti ecc..

In questi casi è opportuno che la preparazione di questi atti venga curata sin nei minimi particolari per evitare che la non perfetta esecuzione possa comprometterne l'elevato significato morale. E' quindi opportuno che vengano regolamentati in modo tale che ci sia uniformità in ambito associativo.

Da questo è nata l'esigenza di raccogliere e disciplinare la materia perché, non dimentichiamocelo, siamo una Associazione d'Arma e l'uniformità di comportamento deve essere la regola.

Questa "libretta", termine prettamente militare, dal titolo:"Cerimoniale A.N.A."ha appunto lo scopo di disciplinare ed uniformare le modalità di esecuzione delle nostre manifestazioni associative.

Il Consiglio Direttivo Nazionale nella seduta del 15 febbraio 2003 ne ha approvato la pubblicazione che fa parte integrante del Regolamento Nazionale.

Mi auguro infine che venga accolta come un fattivo contributo per migliorare ancora di più il tono delle nostre manifestazioni per il costante buon esempio che siamo abituati a dare alla comunità e per la considerazione che la stessa nutre nei nostri confronti.

Il Presidente Nazionale  
Giuseppe Parazzini

## **Cerimoniale A.N.A.**

### **Premessa**

Lo scopo di questa “libretta” è di definire le modalità di esecuzione delle manifestazioni e cerimonie associative al fine di facilitare l’organizzazione e conferire la necessaria uniformità nei comportamenti.

### **Responsabile della cerimonia (cerimoniere)**

Premesso che le manifestazioni associative si articolano in funzione del “grado” delle manifestazioni stesse.

Abbiamo infatti manifestazioni con la presenza del Labaro dell’Associazione:

- Nazionali
- Raggruppamento

e manifestazioni di:

- Sezione
- Gruppo

In tutti casi si dovrà prevedere la nomina di un **Responsabile della Cerimonia** (più propriamente **Cerimoniere**), che dovrà essere espresso dalla Sede Nazionale per le manifestazioni nelle quali è presente il Labaro dell’Associazione mentre per le altre manifestazioni sarà scelto dal Presidente di Sezione e/o dal Capogruppo. Il Cerimoniere coordina tutti gli aspetti e tutte le fasi di: pianificazione, organizzazione ed esecuzione della cerimonia, deve dirigere e coordinare eventuali responsabili di settore, che da lui dipendono.

Al fine di non essere distratto da altre incombenze, è opportuno che il Responsabile della Cerimonia non sia il Presidente di Sezione o il Capogruppo per le manifestazioni di loro competenza in quanto, nell’ambito della manifestazione, hanno altri compiti.

### **CERIMONIA ALPINA**

Ogni cerimonia alpina si compone di più fasi: pianificazione, organizzazione e svolgimento, può avere carattere nazionale o locale o assumere aspetti particolari. Saranno perciò esaminate nell’ordine:

1. Pianificazione: definizione del tipo di cerimonia, luogo e data di svolgimento e risultato che si spera di ottenere.
2. Organizzazione:
  - a) inviti;
  - b) allestimenti, addobbi e percorsi;
  - c) accordi, permessi e concorsi militari;
  - d) pubblicità e comunicazioni e servizio fotografico;
  - e) doni, corone, attestati, decorazioni;
  - f) servizio di sicurezza;
  - g) servizio d’ordine;
  - h) parcheggi, segnaletica, movieri;
  - i) servizio sanitario;
  - j) collegamenti;
  - k) speaker e scaletta degli interventi;
  - l) aspetti formali.

3. Atti della cerimonia o manifestazione:
  - a. alzabandiera;
  - b. accoglienza Autorità ed invitati di riguardo;
  - c. ammassamento;
  - d. durata;
  - e. ordine di sfilamento;
  - f. segnali d'onore, inni, marce;
  - g. S. Messa: in chiesa, all'aperto, preghiera dell' Alpino;
  - h. onori ai Caduti;
  - i. saluti e allocuzioni;
  - j. consegna premi e attestati;
  - k. onori finali;
  - l. deflusso Autorità;
  - m. pranzi, rinfreschi, ranci alpini.
4. Dopo la cerimonia:
  - a. ringraziamenti;
  - b. pulizia, riordino, archiviazione.

#### **Manifestazioni a carattere nazionale:**

- a. adunata nazionale;
- b. cerimonie commemorative locali definite a carattere nazionale o solenni.

#### **Manifestazioni a carattere locale:**

- a. raduni di raggruppamento;
- b. raduni sezionali;
- c. raduni di gruppo.

#### **Cerimonie particolari**

- a. esequie;
- b. giuramenti;
- c. inaugurazione di sedi;
- d. scoprimento di monumento, cippo, targa;
- e. consegna di nuovo Vessillo o Gagliardetto;
- f. premiazioni e consegna di attestati.

### **PIANIFICAZIONE**

La pianificazione di ogni manifestazione o cerimonia deve avvenire con un congruo anticipo segnalando al livello superiore data, luogo e modalità per consentire il necessario coordinamento e la programmazione degli altri impegni nonché tutte le azioni e richieste da inoltrare agli Enti interessati.

### **ORGANIZZAZIONE E PREPARATIVI**

#### **a. INVITI**

Gli inviti devono essere normalmente:

- limitati alle Autorità civili, militari ed ecclesiastiche in ambito locale (l'elenco dovrà essere sempre aggiornato);
- essere inviati con adeguato anticipo (almeno 20 giorni);
- possibilmente, scritti o stampati, su carta da lettera o cartoncino intestati e contenere:
  - a. logo ANA da porre in alto a sinistra, eventualmente con la presenza degli altri enti patrocinanti
  - b. il programma particolareggiato, stampato sull'invito o allegato allo stesso;
  - c. l'indicazione della Sezione o Gruppo che organizza la manifestazione;


- d. la località, data ed orario di afflusso;
- e. l'autorità che pronuncerà l'allocuzione;
- f. l'ubicazione dei parcheggi;
- g. l'indicazione se "è gradita la presenza della gentile Signora";
- h. l'indicazione se deve essere confermata la presenza "R.S.V.P." e quindi il recapito anche telefonico e fax;
- i. evitare nel modo più assoluto di riportare sull'invito il "menu" dell'eventuale pranzo.

**NOTA:** L'invito al Presidente Nazionale deve essere rivolto dal Presidente di Sezione e, Il Consigliere nazionale di riferimento dovrà essere sempre invitato e, qualora non sia presente il Presidente nazionale o uno dei Vicepresidenti nazionali, sarà lui a rappresentare il Presidente Nazionale.


**b. Addobbi e allestimenti dei luoghi e percorsi.**

Il luogo dove si svolge la cerimonia o, almeno la sua parte principale, nonché il percorso dell'eventuale sfilamento devono essere, possibilmente, decorati con bandiere tricolori esposte alle finestre e sugli edifici prospicienti. **Si rammenta che la Bandiera nazionale è a bande verticali verde, bianco, rosso) e deve essere esposta così come gli striscioni, gli orifiamma e coccarde, come da schemi allegati .**


**Come viene esposta la Bandiera Italiana**



La Bandiera Italiana esposta al balcone




Il Tricolore in riquadro



La Bandiera Italiana vista da destra




Lo scudetto Tricolore




La Bandiera Italiana vista da sinistra




Il Tricolore in circolo



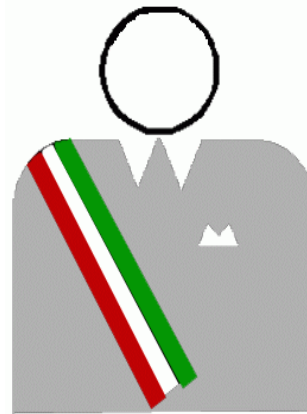
Striscione Tricolore esposto in orizzontale




Il Tricolore a disco ed a coccarda



Striscione Tricolore esposto in verticale



Il Tricolore nella sciarpa per sindaci e per giudici popolari



Lo stendardo Tricolore

Il percorso della sfilata dovrà essere scelto tenendo conto di alcuni accorgimenti meglio precisati nel capitolo “svolgimento della cerimonia o manifestazione” lettera “e” (ordine di sfilamento).

1. Tribune.

Devono essere di numero e dimensioni tali da poter consentire a tutte le Autorità e gli invitati che prevedibilmente saranno presenti di accedere agevolmente.

Il palco delle Autorità **non deve essere assolutamente addobbato con la Bandiera Nazionale** mentre potranno essere utilizzati nastri monocolori o coccarde tricolori.

La tribuna d'onore deve essere dotata anche di un ingresso posteriore per consentire a coloro che, per motivi diversi, dovessero accedere o lasciare la tribuna durante la cerimonia senza arrecare disturbo. Qualora non risulti conveniente approntare le tribune, lo spazio destinato alle Autorità o agli ospiti di riguardo, dovrà essere transennato o delimitato con corde da roccia (ben evidenziate), ecc.

2. Pedane.

Vengono normalmente collocate sul davanti ed ai lati della tribuna delle Autorità alle quali deve essere però garantita una perfetta visibilità e debbono essere adibite alla sistemazione dei gruppi Bandiera e del Labaro.

3. Leggii.

Devono essere di altezza tale da consentire un comodo e sicuro appoggio per i fogli del testo da leggere ed essere collegati con l'impianto di amplificazione. ( in caso di manifestazioni serali o notturne dovrà essere prevista anche un'adeguata illuminazione)

4. Addobbi.

E' assolutamente vietato utilizzare la Bandiera Nazionale per scopi puramente decorativi. Dovranno invece essere utilizzati festoni od orifiamma policromi o monocolori da sistemare in modo tale da decorare con sobrietà e, soprattutto, da nascondere eventuali punti o pareti che sia conveniente non esporre alla vista delle Autorità e degli invitati.

5. Transenne.

Devono essere sistemate in modo tale da non permettere al pubblico di invadere le aree della cerimonia che si vogliono mantenere sgombre. I tratti aperti per l'accesso di Autorità, labari, vessilli, ecc, devono essere presidiati da apposito personale, possibilmente munito di segni di riconoscimento (cartellini, bracciali, uniformi particolari).

Ricordare che la transennatura sulla pubblica via è soggetta ad autorizzazione comunale

**c. Accordi e permessi: concorsi militari.**

L'ente preposto all'organizzazione della cerimonia deve ovviamente chiedere con congruo anticipo i permessi necessari alle Autorità civili locali.

Per richiedere invece gli eventuali concorsi militari (fanfare, cori, picchetti armati, materiali vari), secondo le direttive di cui alla circolare n. 30 del 5 aprile 2000, la richiesta deve essere inoltrata dalla Sezione, anche se la manifestazione è a livello di Gruppo, solo ed esclusivamente alla Sede Nazionale, che provvederà ad inoltrare la richiesta alle Autorità competenti.

**d. Pubblicità e comunicazioni: servizio fotografico e comunicati stampa.**

L'evento deve essere adeguatamente pubblicizzato, anche in relazione alla rilevanza della manifestazione tramite i giornali e le televisioni locali per conferirle il giusto risalto e dare la possibilità al maggior numero di persone di essere a conoscenza dell'evento. Se è stata prevista l'esposizione di locandine, queste devono essere esposte con congruo anticipo e devono essere in regola con le eventuali disposizioni fiscali sulle affissioni

Per questa attività sarebbe opportuno che fosse nominato un “addetto stampa” che si occupi solo di questo aspetto della manifestazione.

Se è previsto un servizio fotografico della manifestazione questo deve essere svolto in modo tale da non intralciare le fasi della cerimonia e da evitare che gli operatori transitino o comunque sostino nelle vicinanze del Labaro Nazionale o della Bandiera di guerra se presente.

**e. Doni, corone, attestati e decorazioni.**

Tutti questi oggetti devono essere preparati con largo anticipo onde evitare sorprese dell'ultimo momento e custoditi in modo tale da essere immediatamente disponibili al momento della consegna.

I destinatari devono essere preavvertiti ed istruiti in ogni particolare sulle modalità della cerimonia di consegna. Qualora sia previsto uno scambio di doni, crest, targhe ecc, con Autorità, Reparti o Rappresentanze, dovranno essere presi preventivi accordi per evitare di mettere in imbarazzo "a sorpresa" il ricevente.

**f. Servizio di sicurezza.**

L'argomento riguarda la sicurezza del personale e dei punti sensibili e dei mezzi partecipanti alla cerimonia. Particolare cura deve essere posta nel collegamento con gli organi preposti (Carabinieri e Polizia di Stato) al fine di impedire che malintenzionati possano confondersi con la massa e creare motivo di turbamento alla manifestazione stessa o arrecare danni.

Se è prevista la presenza di personalità di alto rango istituzionale, va informato per tempo il comandante della locale stazione dei Carabinieri perché possa valutare tutte le implicazioni di scorta e sicurezza necessarie alla protezione delle stesse.

**g. Servizio d'ordine.**

E' preposto alla corretta esecuzione delle disposizioni impartite dal Responsabile della cerimonia.

**h. Parcheggi, segnaletica, movieri.**

I parcheggi devono essere possibilmente ubicati in zone viciniori alla zona dell'ammassamento o del punto focale della manifestazione, devono essere opportunamente segnalati e custoditi da movieri che, avendo preventivamente organizzato l'area di parcheggio, indichino il luogo ove parcheggiare la vettura o eventuali bus

Sarebbe inoltre opportuno che l'itinerario di accesso alla zona della manifestazione fosse adeguatamente segnalato, onde evitare inutili e affannose ricerche ai partecipanti.

**i. Servizio Sanitario.**

Deve essere organizzato in funzione della manifestazione e quindi prevedere, se del caso, uno o più posti di medicazione, una o più ambulanze. Nel caso che la cerimonia si svolga in località non accessibile ai mezzi sarebbe opportuno predisporre un collegamento con il servizio eliambulanze della località più vicina.

**l. Collegamenti.**

Due tipi di collegamenti devono essere previsti: uno per l'amplificazione per gli speaker e gli oratori e un secondo per il personale di servizio (accertarsi della loro efficienza)

Quest'ultimo deve collegare, come minimo, il Responsabile della cerimonia ed i responsabili dei settori (Capo del Servizio d'ordine, Dirigente servizio sanitario, Autorità di P.S., Comandante dello schieramento, ecc).

**m. Speaker, scaletta degli interventi.**

La figura dello speaker deve essere prevista ogni qualvolta sia possibile e dovrà avere a disposizione un valido sistema d'amplificazione.



Il suo compito consiste nell'illustrare al pubblico ed alle Autorità i momenti della cerimonia, pertanto dovrà essere munito del dettagliato programma della cerimonia dal quale ricaverà una scaletta degli avvenimenti e sulla quale dovrà adeguatamente prepararsi, in modo tale da tenere sempre desta l'attenzione del pubblico, evitando i tempi morti e le sempre pericolose improvvisazioni.

Dovrà però evitare eccessi di retorica ricercando quella moderazione e semplicità da sempre caratteristica degli Alpini.

#### **n. Aspetti formali.**

Ogni manifestazione dell'Associazione Nazionale Alpini deve sempre essere contraddistinta dalla modestia e frugalità proprie dell'Alpino, ma anche da quella dignità che l'Associazione si è conquistata nel tempo, pertanto anche gli aspetti formali rivestono la loro importanza; perché se è vero che l'abito non fa il monaco, è altrettanto vero che contribuisce a farlo; quindi coloro che nella manifestazione hanno il compito di rappresentare l'Associazione, hanno il dovere di vestire in maniera adeguata alla solennità dell'occasione.

Pertanto i Presidenti (Nazionale e di Sezione) i componenti del Consiglio Direttivo Nazionale il Collegio dei Revisori dei Conti ed i componenti della Sede Nazionale sono tenuti ad indossare un abito scuro (giacca e cravatta) I Capigruppo, a seconda dell'occasione, potranno indossare la tenuta del Gruppo, qualora sia stata adottata.

Il Cappello Alpino dovrà essere calzato durante la cerimonia, ad eccezione di quanto riportato nel capitolo relativo alla Santa Messa.

### **ATTI DELLA CERIMONIA O MANIFESTAZIONE**

**NOTA:** È bene richiamare l'attenzione dei partecipanti sulla opportunità di spegnere i telefonini cellulari o quantomeno azzerare la suoneria.

#### **a. Alzabandiera.**

Normalmente ogni cerimonia ha inizio con l'Alzabandiera.

Trattandosi questo di un atto di alto significato morale ed etico poiché il Tricolore rappresenta la nostra Patria, per la quale tanti Alpini hanno dato la vita, la sua esecuzione dovrà avvenire in modo austero ma significativo.

Dopo aver individuato il luogo, nel quale dovrà esserci, ovviamente, il pennone apposito, il Responsabile della cerimonia dovrà effettuare preventivamente una ricognizione per verificare dove collocare: la fanfara (se disponibile) il Picchetto armato (se disponibile) e le Autorità nonché il pubblico; occorre poi reperire la Bandiera e posizionarla preventivamente sul pennone e legarla agli appositi ganci; qualora fosse presente anche la Bandiera europea, questa deve essere posizionata sul pennone a destra di quella della Bandiera nazionale (vista di fronte) e qualora fossero tre, l'europea passa a sinistra e a destra una fra Regione/Provincia/Comune.

La bandiera nazionale non può mai essere esposta in posizione inferiore ad altre rispetto alle quali deve bensì occupare la posizione privilegiata. Tutte debbono essere issate su un proprio pennone e tutti della stessa altezza. Le bandiere devono avere tutte la stessa dimensione o almeno la stessa larghezza ed essere issate tutte alla stessa altezza.

Infine, si dovrà individuare l'Alpino che sarà incaricato di effettuare l'alzabandiera ed addestrarlo sulle operazioni che dovrà eseguire.

All'inizio della cerimonia il Responsabile della cerimonia darà **“l'attenti”** prima del comando **“Alzabandiera”**,

- la fanfara (o la tromba) eseguirà i TRE squilli d'attenti seguiti (se presente la fanfara) dall'Inno Nazionale;
- solo dopo i TRE squilli e alle prime note dell'Inno Nazionale (se presente la fanfara), l'addetto alla Bandiera darà inizio al movimento di innalzamento, coordinandolo con la

musica in modo tale da completare l'operazione in coincidenza con il termine dell'Inno Nazionale; (meglio un po' in anticipo che in ritardo)

- alle prime note dell'Inno Nazionale **TUTTI** i presenti con il cappello alpino dovranno salutare militarmente ad eccezione: degli eventuali militari alle armi inquadrati, degli Alfieri, delle scorte e quelli inquadrati nello schieramento mentre **TUTTI** indistintamente dovranno accompagnare la musica con il canto (vedi testo in appendice), mentre gli amici o aggregati dovranno assumere la posizione di "attenti" e togliere il copricapo eventualmente portato. Si rammenta che l'equivalente del saluto militare per chi è a capo scoperto, è la mano destra portata all'altezza del cuore.

Altrettanto importante è la cerimonia dell'**ammainabandiera** in quanto segna l'atto conclusivo della cerimonia o manifestazione e deve essere eseguita con le stesse prescrizioni illustrate per l'alzabandiera.

**NOTA:** il caposcorta saluta

#### **b. Accoglienza Autorità ed invitati di riguardo.**

La massima Autorità viene, di norma, accolta dalla più alta carica dell'A.N.A. presente, ovvero dal Presidente di Sezione se la manifestazione è a livello sezionale o congiuntamente dal Capogruppo e dal Presidente della Sezione se la manifestazione è di gruppo.

Per tutte le altre Autorità dovrà essere istituito un servizio di accompagnamento che farà capo al Responsabile della cerimonia.

Il Responsabile della cerimonia o persona da lui delegata, dovrà inoltre rendere, preliminarmente, edotte le Autorità sugli eventuali spostamenti da eseguire. ( onori ai caduti, palco per allocuzioni, ecc.).

Se sono state approntate tribune o palchi dovrà essere nominato un coordinatore che indichi alle Autorità ed agli altri invitati il posto di competenza.

Al termine della cerimonia gli accompagnatori dovranno indicare alle Autorità ed agli invitati il luogo dell'eventuale rinfresco e/o pranzo oppure riaccompagnare gli ospiti ai loro automezzi.

#### **b. Ammassamento**

Qualora sia previsto l'ammassamento, questo dovrà essere previsto in una zona di facile accessibilità e le conseguenti operazioni dovranno essere temporalmente contenute specie se il tempo atmosferico non sia il più propizio (freddo intenso, caldo eccessivo, pioggia battente), onde evitare una prolungata permanenza non giustificata.

#### **c. Durata.**

La durata massima di una manifestazione che comprenda:

- alzabandiera;
- deposizione corona e/o inaugurazione monumento;
- allocuzioni;
- Santa Messa;

non dovrebbe superare complessivamente gli 80-90 minuti

#### **d. Ordine di sfilamento.**

Il percorso non dovrebbe superare i 1500-1800 metri, essere preferibilmente in piano o in leggera discesa, consentire lo sfilamento, possibilmente per 8 - 9 e, nel caso in cui si preveda una grossa affluenza di pubblico, è bene che sia transennato, soprattutto in corrispondenza della zona in cui è stata eretta la tribuna d'onore.

La composizione dello sfilamento, per uniformità delle manifestazioni dell'Associazione Nazionale Alpini, deve essere improntata ai seguenti criteri:

- fanfara;
- Gonfalone del Comune ospitante (eventuale);
- Gonfaloni decorati;
- Gonfaloni dei Comuni, Provincia e Regione (eventuali);
- Vessilli e Labari di Associazioni NON alpine (quando presenti);
- Autorità civili e Rappresentanze Militari;
- Corona (eventuale);
- Labaro, (se presente) scortato dal Consiglio Direttivo Nazionale. Qualora non sia presente, il Consigliere nazionale di riferimento scorterà con il Presidente Sezionale il Vessillo della Sezione mentre gli altri Consiglieri nazionali eventualmente presenti prenderanno posto con le Autorità e rappresentanze militari;
- Vessillo della Sezione organizzatrice della cerimonia scortato dal Presidente e dal C.D.S;
- Vessilli delle altre Sezioni scortati dal rispettivo Presidente o da un suo delegato;
- Gagliardetti;
- 2° fanfara (eventuale);
- Alpini, in unico blocco e P.C..

Tra i pezzi musicali che la fanfara esegue durante la sfilata è assolutamente vietato eseguire sia l'Inno nazionale e che "la leggenda del Piave" in quanto essi trovano la loro corretta esecuzione rispettivamente: nella cerimonia dell'alzabandiera e nella cerimonia degli "onori ai Caduti".

**e. Segnali d'onore, inni e marce.**

Nella descrizione dei singoli atti verranno specificati le musiche appropriate.

**f. Santa Messa: in chiesa, all'aperto, Preghiera dell'Alpino.**

La funzione religiosa può essere celebrata in chiesa o all'aperto.

1. Santa Messa celebrata in chiesa:

- all'inizio la tromba suona uno squillo d'attenti, i Vessilli ed i Gagliardetti assumono la posizione di saluto, dopo qualche secondo la tromba esegue il segnale di riposo ed i Vessilli e i Gagliardetti ritornano sulla posizione di riposo;
- all'elevazione la tromba esegue gli stessi segnali dell'inizio ed altrettanto faranno i Vessilli ed i Gagliardetti, ed il coro se presente potrà eseguire alcune "canta" concordate con il celebrante
- al termine della comunione dei fedeli, prima della liturgia di chiusura, dovrà essere letta la **Preghiera dell'Alpino** nella versione allegata alla presente "libretta", preceduta da uno squillo d'attenti da parte della tromba e, al termine, dal segnale di riposo.

Si rammenta che la versione allegata è valida solo per le manifestazioni organizzate dall'Associazione Nazionale Alpini.

Durante la funzione religiosa dovranno tenere il cappello alpino in testa solo ed esclusivamente il personale di servizio (coro, trombettiere, alfieri, lettore della Preghiera dell'alpino, personale del servizio d'ordine e, qualora previsto, il personale che serve messa o affianca o porta il feretro durante le esequie funebri) TUTTI gli altri presenti devono togliere il cappello alpino all'ingresso in chiesa.

Si rammenta che anche il personale di servizio al momento in cui riceve l'Eucaristia deve comunque togliersi il Cappello alpino.

Il cappello dovrà essere indossato da TUTTI i presenti solo per la lettura della Preghiera dell'alpino.

2. Santa Messa celebrata all'aperto

Tutti gli atti previsti per la Santa Messa in chiesa sono validi anche per la funzione all'aperto, ad eccezione del fatto che rimanendo solitamente in piedi, TUTTI terranno il Cappello Alpino in testa.

3. Disposizioni comuni:

Quando sia presente il Labaro, questo dovrà posizionarsi, preferibilmente, con la sua scorta alla sinistra dell'altare (a destra per chi guarda l'altare), in posizione possibilmente elevata rispetto alla posizione del Vessilli e dei Gagliardetti, che saranno posizionati, preferibilmente, sullo stesso lato, mentre a destra dell'altare (a sinistra per chi guarda l'altare) prenderanno posto, se presente, il coro e la tromba, nonché gli eventuali Gonfaloni presenti ed i Labari delle Associazioni non alpine.

Gli alfieri e le scorte dovranno rimanere in piedi per tutta la durata della funzione religiosa e sono esentati dall'eseguire il "segno della croce", quando previsto.

Le eventuali Autorità presenti dovranno essere collocate:

- Alpini a destra della navata centrale;
  - Non Alpini a sinistra della navata centrale.
- Ricordarsi di riservare i posti in chiesa per le Autorità.

#### **g. Onori ai Caduti.**

Per conferire all'atto la solennità e il rispetto dovuto a coloro che hanno pagato con il bene della vita l'attaccamento ai nostri ideali, questo dovrà essere eseguito con austera cerimonia. L'atto si estrinseca solitamente con la deposizione di una corona d'alloro al monumento o cippo che li ricorda. Si rammenta che dovrà essere approntata la corona con nastro verde e la scritta in oro "Associazione Nazionale Alpini", e dovranno essere scelti i due portacorona (di statura e abbigliamento omogenee, abito scuro e scarpe nere o uniforme del Gruppo) tra gli Alpini del Gruppo o della Sezione che organizza la cerimonia e che gli stessi siano stati opportunamente addestrati al compito assegnato (prendere in consegna la corona, effettuare una ricognizione del percorso, posizione di partenza, luogo della deposizione, ecc.).

La cerimonia ha solitamente inizio con lo schieramento del Reparto militare, se presente e degli altri partecipanti.

Il Comandante del picchetto armato o il Responsabile della cerimonia da:

- l'attenti e ad alta voce dice "**Onore ai Caduti**";
- la fanfara o il trombettiere esegue tre squilli d'attenti, seguiti da "La leggenda del Piave" (se presente la fanfara);
- subito dopo (o solo alle prime note de "la leggenda del Piave", se eseguita), i Portacorona iniziano il movimento con passo lento e sincrono verso il monumento o cippo;
- le Autorità che accompagnano la Corona devono essere in numero limitato e, comunque, non possono mancare: il più alto Rappresentante dell'A.N.A. (Presidente Nazionale o suo rappresentante (Vicepresidente nazionale o Consigliere nazionale di riferimento, Presidente di Sezione qualora non siano presenti i Rappresentanti nazionali), la più alta Autorità militare presente, il Sindaco (o suo rappresentante) della località ove si svolge la cerimonia e la più alta Autorità civile presente (Prefetto, Questore, Ministri, Parlamentari ecc.);
- sul luogo della deposizione i portacorona adageranno la Corona e si disporranno ai lati della stessa, rivolgendosi verso le Autorità assumendo la posizione di attenti e così resteranno senza salutare;
- l'Autorità più alta (trattandosi di cerimonia dell'A.N.A. si identifica nel Rappresentante dell'Associazione) avanzerà sino a toccare con la mano la Corona e poi retrocederà sino a mettersi in riga con le altre Autorità;
- la fanfara, che sino a quel momento ha continuato a suonare "la leggenda del Piave", cesserà e dopo qualche istante la tromba solista intonerà il "**silenzio**" (sempre e solo quello d'ordinanza)
- **TUTTI** i presenti, le Autorità che hanno scortato la Corona e gli Alpini, dovranno salutare con la mano al cappello. Solo gli Alpini inquadrati in Reparto, nonché gli Alfieri del Labaro, dei Vessilli e dei Gagliardetti e le loro scorte e, naturalmente anche i portacorona, sono esentati dal saluto individuale;

**NOTA:** il caposcorta saluta

- al termine del “silenzio” la tromba darà il segnale di “riposo” e le Autorità riprenderanno il posto di competenza mentre i portacorona rimarranno sul posto per qualche minuto sino a quando si sarà sciolto l’assemblamento dei presenti.

**NOTA: tra la fine de “la leggenda del Piave” e l’inizio del “silenzio” non devono essere eseguiti altri segnali (“riposo” e successivo “attenti”)**

**h. Saluti ed allocuzioni.**

Di norma le allocuzioni devono precedere la celebrazione della S. Messa e non dovrebbero superare come massimo i 5 minuti per ciascun oratore anche in relazione al numero degli interventi. La successione degli stessi dovrà avvenire in ordine inverso al rango e all’importanza degli oratori ed iniziano sempre con il saluto del rappresentante dell’ Ente organizzatore (Capogruppo o Presidente di Sezione) con la presentazione degli oratori (a cura del Responsabile delle cerimonia). L’ultimo a prendere la parola dovrà essere tassativamente la più alta carica dell’Associazione presente (Presidente Nazionale o chi lo rappresenta, Vicepresidente nazionale o Consigliere Nazionale di riferimento, Presidente di Sezione) ad eccezione del caso in cui sia presente una figura istituzionale (Ministro, Sottosegretario di Stato) che sarà così l’ultima a prendere la parola.

**l. Consegna di premi o attestati.**

La consegna di premi o di attestati sarebbe da evitare durante le cerimonie all’aperto per non appesantire il programma e soprattutto per non dilatare troppo i tempi.

Questa attività è opportuno che sia inserita nelle riunioni conviviali a carattere locale, mentre nelle cerimonie alpine si proceda solo all’eventuale scambio di ricordini (crest, targhe, guidoncini, oggetti caratteristici, ecc).

**m. Onori iniziali e finali al Labaro dell’Associazione**

Qualora sia presente il Labaro devono essergli resi gli onori di competenza:

- tre squilli d’attenti seguiti dall’Inno degli Alpini (trentatre)
- alle prime note del “trentatre” il Labaro accompagnato dalla sua scorta inizia il movimento per assumere o, per lasciare, il luogo della cerimonia e la musica continua sino a quando il Labaro non abbia assunto la posizione assegnata o, al termine della cerimonia non sia più visibile dal luogo della stessa.

**n. Deflusso delle Autorità.**

Deve essere organizzato con la stessa cura riservata alle altre fasi della cerimonia. Il personale accompagnatore, coadiuvato dall’annuncio dello speaker, guiderà le Autorità e gli ospiti al luogo ove si svolgeranno le attività successive (rinfresco, pranzo, cena, visite a mostre, esibizioni di cori o fanfare, ecc), curerà che gli spazi a loro destinati non vengano occupati da altri presenti che non hanno titolo.

Il Presidente di Sezione e/o il Capogruppo che hanno organizzato la manifestazione saluteranno alla partenza le personalità più importanti intervenute.

**o. Rinfreschi, pranzi e ranci alpini.**

Devono essere organizzati con parsimonia che, oltre tutto, è segno di buon gusto e di stile.

Nei pranzi con posti a tavola è opportuno che vengano riservati dei tavoli alle Autorità ed agli invitati di riguardo, collocati, possibilmente, in posizione centrale ed opportunamente identificati con cartellini segnaposto.

## **DOPO LA CERIMONIA**

**a. Notizie e resoconti.**

L'addetto stampa della manifestazione, qualora sia stato nominato, provvederà ad informare gli organi di stampa fornendo anche l'elenco completo delle Autorità intervenute che avrà accuratamente predisposto senza tralasciare nessuno ed eventualmente una sintesi delle loro allocuzioni nonché del materiale fotografico e/o video che dovesse essere eventualmente disponibile.

**b. Pulizia, riordino e archiviazione**

Lasciare il luogo della manifestazione più pulito ed in ordine di come lo si è trovato costituisce un punto d'onore irrinunciabile per tutta l'Associazione Nazionale Alpini.

Pulizia e riordino pertanto devono essere preorganizzati ed eseguiti il più rapidamente possibile e con la più scrupolosa attenzione onde ridurre al minimo il disturbo alla comunità locale.

Altrettanta cura dovrà essere posta alla archiviazione dei documenti di tutta l'organizzazione e completati da un resoconto sintetico delle eventuali manchevolezze e/o disagi occorsi al fine di farne tesoro per le prossime manifestazioni.

**c. Ringraziamenti**

Anche per i ringraziamenti si dovrà porre particolare attenzione onde non dimenticare nessuno di coloro che hanno contribuito comunque al buon esito della manifestazione

## **CERIMONIE PARTICOLARI**

**Esequie.**

I simboli dell'Associazione Nazionale Alpini (Labaro, Vessillo, Gagliardetto) intervengono alle celebrazioni funebri solo in casi determinati e NON devono essere abbrunati.

Il Labaro interviene SOLO per il funerale del Presidente Nazionale in carica o di chi ha ricoperto tale carica.

Il Vessillo interviene solo nei casi in cui il Consiglio Direttivo di Sezione ne abbia autorizzato la presenza, altrettanto per i Gagliardetti.

E' implicito che i simboli che rappresentano gli organi dell'Associazione intervengono solo alle esequie di Soci sia ordinari che aggregati (amici) e aiutanti, e sempre che la famiglia dell'estinto sia consenziente, mentre per gli Alpini NON soci viene lasciata la facoltà alle realtà locali di presenziare a meno con i simboli associativi.

Sarebbe opportuno per tutti gli alpini che partecipano alla cerimonia funebre portare il Cappello Alpino, soprattutto in presenza dei simboli associativi.

In chiesa valgono le stesse norme della Santa Messa alle quali si rimanda; (compresa la lettura della Preghiera dell'Alpino nella versione riportata in appendice).

Durante il trasporto del feretro a spalla, i portatori devono tenere il Cappello Alpino in testa.

Se durante la cerimonia funebre i portatori (o altri) formano un picchetto d'onore ai lati del feretro, questi devono tenere il cappello alpino in testa e dovranno rimanere in piedi per tutta la durata della cerimonia e sono inoltre esentati dall'effettuare il "segno della croce"

**Giuramenti.**

Trattandosi di cerimonie organizzate dall'Autorità militari l'A.N.A. si deve attenere alle disposizioni emanate dalla stessa.

I giuramenti possono essere:

- interni;
- esterni.

Sono giuramenti interni quelli che si svolgono nell'ambito delle strutture militari e sono organizzati dai Comandi Militari. L'A.N.A. interviene, se invitata, come ospite e deve, pertanto, comportarsi di conseguenza;

Nei giuramenti esterni, detti solenni, l'A.N.A. può, con le note modalità, (ovvero richiesta della Sezione alla Sede Nazionale) proporre una o più sedi di svolgimento e, qualora concesso, potrà, in collaborazione con il Comando Militare, concorrere alla organizzazione.

Solo in occasione di questi ultimi potrà essere richiesta la presenza del Labaro dovrà essere autorizzata dal Consiglio Direttivo Nazionale.

### **Inaugurazioni di Sedi.**

Questa attività viene normalmente inserita in una manifestazione di più ampia portata che di solito comprende una sfilata, la celebrazione della Santa Messa, ecc.

La Sede da inaugurare dovrà essere preparata con l'ingresso alla stessa aperto ed un nastro tricolore a sbarrarne l'accesso.

La più Alta Autorità (dell'A.N.A. o meno) provvederà a tagliare il nastro inaugurando ufficialmente l'opera, seguirà la benedizione impartita dal sacerdote.

Anche per questa attività occorre che il Responsabile della cerimonia abbia predisposto una scaletta e che si sia preparato il materiale occorrente (nastro tricolore, forbici, ecc)

### **Scoprimto di monumento o cippo, targa.**

Anche questo atto è normalmente inserito in una più complessa manifestazione nella cui scaletta deve avere la parte che gli compete.

Anche in questo caso il Responsabile della cerimonia deve preventivamente far preparare il monumento o cippo o targa coperto da un drappo, possibilmente "Tricolore" e verificarne la funzionalità .

Il drappo che ricopre l'opera deve essere posizionato in modo tale che l'Autorità, preposta allo scoprimento, possa farlo scivolare senza intoppi.

Dopo lo scoprimento il Sacerdote presente provvederà alla benedizione.

Lo scoprimento di un monumento o di un cippo NON prevede alcun taglio di nastro.

Una Sede, una strada, ecc si INAUGURA, con taglio di nastro.

Un monumento, un cippo, una targa si scopre togliendo il drappo (tricolore o meno) che la ricopre.

### **Consegna di un nuovo Vessillo o Gagliardetto.**

Durante la sfilata il simbolo viene portato arrotolato e prima della celebrazione della Santa Messa verrà spiegato e tenuto nelle mani della "madrina, il Sacerdote provvederà alla Benedizione dello stesso e passerà poi nelle mani del Presidente Sezionale che lo porgerà al Capogruppo e da questi all'Alfiere, per il gagliardetto del Gruppo.

Il Vessillo di Sezione dovrà passare dalle mani del Presidente Nazionale o da chi lo rappresenta al Presidente di Sezione e da questi all'Alfiere della Sezione.

### **Premiazioni di gare o concorsi e consegna di attestati.**

Qualora si ravvisi la necessità di organizzare una cerimonia specifica per l'attività di cui sopra, questa dovrà rispecchiare le direttive della presente "libretta" tenendo presente che sarà opportuno conferire alla stessa un adeguato risalto che rispecchi le nostre tradizioni e che contribuisca a dare una visibilità concreta della nostra Associazione.

All. A: Inno Nazionale

All. B: Valore Alpin (Trentatre)

All. C: Preghiera dell'Alpino

### **Inno di Mameli**

Fratelli d'Italia,  
l'Italia s'è desta;  
dell'elmo di Scipio  
s'è cinta la testa.  
Dov'è la vittoria?  
le porga la chioma;  
chè schiava di Roma  
Iddio la creò.

Stringiamci a coorte,  
siam pronti alla morte.  
L'Italia chiamò.

Noi siam da secoli  
calpesti e derisi,  
perché non siam popolo  
perché siam divisi.  
Raccoltaci un'unica  
bandiera, una speme;  
di fonderci insieme  
già l'ora sonò.

Stringiamci a coorte,  
siam pronti alla morte.  
L'Italia chiamò.

Uniamoci, amiamoci!  
L'unione e l'amore  
rivelano ai popoli le vie del Signore.  
Giuriamo far libero  
il suolo natio;  
uniti per Dio, chi vincer ci può?

Stringiamci a coorte,  
siam pronti alla morte.  
L'Italia chiamò.



### **Trentatre**

Dai fidi tetti del villaggio  
I baldi Alpini son partiti;  
mostran la forza ed il coraggio  
della lor salda gioventù.  
Sono dell'Alpe e bei cadetti,  
nella robusta giovinezza,  
dai loro baldi e forti petti  
spira un'indomita fierezza.

Oh, valore alpin  
difendi sempre la frontiera!  
E là sul confin  
Tien sempre alta la bandiera.  
Sentinella all'erta  
per il suol nostro italiano,  
dove amor sorride  
e più benigno irradia il sol.

Là tra le selve ed i burroni  
là tra le nebbie fredde e il gelo,  
piantan con forza i lor picconi  
ed il cammin sembra più lieve.  
Risplenda il sole o scenda l'ora  
che reca in ciel l'oscurità,  
il bravo Alpin vigila ognora  
pronto a lanciare il "Chi va là?"

Oh, valore alpin  
difendi sempre la frontiera!  
E là sul confin  
Tien sempre alta la bandiera.  
Sentinella all'erta  
per il suol nostro italiano,  
dove amor sorride  
e più benigno irradia il sol.

### **Preghiera dell'Alpino**

Su le nude rocce, sui perenni ghiacciai,  
su ogni balza delle Alpi ove la provvidenza  
ci ha posto a baluardo fedele delle nostre  
contrade, noi, purificati dal dovere  
pericolosamente compiuto,  
eleviamo l'animo a Te, o Signore, che proteggi  
le nostre mamme, le nostre spose,  
i nostri figli e fratelli lontani, e  
ci aiuti ad essere degni delle glorie  
dei nostri avi.

Dio onnipotente, che governi tutti gli elementi,  
salva noi, armati come siamo di fede e di amore.  
Salvacci dal gelo implacabile, dai vortici della  
tormenta, dall'impeto della valanga,  
fa che il nostro piede posi sicuro  
sulle creste vertiginose, su le diritte pareti,  
oltre i crepacci insidiosi,  
rendi forti le nostre armi contro chiunque  
minacci la nostra Patria, la nostra Bandiera,  
la nostra millenaria civiltà cristiana.  
E Tu, Madre di Dio, candida più della neve,  
Tu che hai conosciuto e raccolto  
ogni sofferenza e ogni sacrificio  
di tutti gli Alpini caduti,  
tu che conosci e raccogli ogni anelito  
e ogni speranza  
di tutti gli Alpini vivi ed in armi.  
Tu benedici e sorridi ai nostri Battaglioni  
e ai nostri Gruppi.  
Così sia.